

**PROJEKT MODERNIZACJI POMIESZCZEŃ  
Z PRZEZNACZENIEM NA PORADNIĘ PEDIATRYCZNĄ  
I PORADNIĘ INTERNISTYCZNĄ**  
Wyszków ul. Gen. Józefa Sowińskiego 61/9

**SPECYFIKACJA TECHNICZNA NA DOSTAWĘ  
I MONTAŻ MEBLI I WYPOSAŻENIA**

INWESTOR:  
**SAMODZIELNY PUBLICZNY ZESPÓŁ ZAKŁADÓW OPIEKI  
ZDROWOTNEJ W WYSZKOWIE**  
07-200 Wyszków ul. Komisji Edukacji Narodowej 1



**PRACOWNIA PROJEKTOWA:**  
„STUDIO ARCHITEKT Juliusz Marcinowski”  
ul. Gdańska 14 m 15, 01-691 Warszawa  
tel. 602 553 552  
e-mail: [architekt@Marcinowski.pl](mailto:architekt@Marcinowski.pl)  
[www.Marcinowski.pl](http://www.Marcinowski.pl)

<b>ARCHITEKTURA</b>	
PROJEKTANT mgr inż. arch. Juliusz Marcinowski upr. bud. St-1129/74 w specjalności architektonicznej	

Warszawa, styczeń 2024r

## SPIS ZAWARTOŚCI

	STRONA
SPECYFIKACJA TECHNICZNA NA DOSTAWĘ I MONTAŻ MEBLI I WYPOSAŻENIA:	
1      Wymagania ogólne	
2      Wykończenie i wyposażenie	
3      Zestawienie wyposażenia	
4      Dobór grzejników	
5      Uprawnienia, zaświadczenia izby inż.	
Rys A-9   Rzut piętra 1 WYPOSARZENIE	15
Rys A-6   LADA REJESTRACJI	16
Rys A-6a   LADA REJESTRACJI PRZEKROJE	17

# 1 WYMAGANIA OGÓLNE

W ramach realizacji przedmiotowego zamówienia Wykonawca dostarczy meble oraz elementy ogólnego wyposażenia i zainstaluje w PORADNI PEDIATRYCZNEJ I PORADNI INTERNISTYCZNEJ W Wyszku ul. Gen. Józefa Sowińskiego 61/9.

W ramach realizacji przedmiotowego zamówienia Wykonawca dostarczy dokumentację oraz wszystkie elementy niezbędne do połączenia i instalacji wszystkich urządzeń.

## Wymagania ogólne dla urządzeń stanowiących przedmiot zamówienia

- Dostarczone meble i sprzęt oraz elementy ogólnego wyposażenia muszą być fabrycznie nowe i pełnowartościowe oraz nie mogą mieć oznak użytkowania lub uszkodzenia
- Meble biurowe (tj. biurka, kontenery, szafy, itd.) muszą stanowić jednolity wymiarowo, stylistycznie i kolorystycznie system.
- Podana w opisie technicznym konkretna nazwa produktu, materiału należy przyjąć, iż Wykonawca może użyć w swojej wycenie produkt, materiał równoważny o nie gorszych parametrach niż wymieniony w opisie technicznym. Zdjęcia mają charakter poglądowy.
- Kolor mebli pracowniczych i gabinetowych:  
- Dąb Lindenberg R20021 ML PFLEIDERER



- Wykonawca dostarczy próbkę kolorów przed przystąpieniem do realizacji umowy w celu potwierdzenia kolorystyki mebli.
- stoły, biura i fotele obrotowe spełnią wymagania bezpieczeństwa i higieny pracy i ergonomii zawarte w rozporządzeniu Ministra Pracy i Polityki Społecznej z dnia 1 grudnia 1998 r. w sprawie bezpieczeństwa i higieny pracy na stanowisku wyposażonych w monitory ekranowe (Dz. U. z 1998 r., Nr 148, Poz.1/973)
- Zamawiający przed dostarczeniem produktu zastrzega sobie prawo na jego akceptację, udokumentowaną protokołem
- Poniższe wymagania są minimalnymi, tj. wykonawca może zaoferować produkty o lepszych parametrach. Wszelkie zmiany i odstępstwa od specyfikacji nie mogą powodować obniżenia wartości jakościowych, zmniejszenia trwałości eksploatacyjnej, zwiększenia kosztów eksploatacji oraz zmian funkcjonalnych zaprojektowanych rozwiązań
- wyposażenie powinno posiadać wszystkie niezbędne atesty i certyfikaty przewidziane prawem, dopuszczające go do użytkowania w obiekcie szpitalnym.

- Wyposażenie winno posiadać odporność na działanie środków dezynfekcyjnych stosowanych w obiektach służby zdrowia.

•

#### Gwarancja

wykonawca zapewni gwarancję na okres minimum 36 miesięcy od daty podpisania przez Zamawiającego protokołu technicznego, jeżeli w wymaganiach szczegółowych nie zapisano inaczej.

#### Odbiór w miejscu dostawy.

Podstawą odbioru wyposażenia będzie:

- pisemne zgłoszenie Wykonawcy o terminie dostarczenia elementów,
- każda partia mebli z wyposażeniem przed jej montażem musi uzyskać akceptację inwestora i inspektora nadzoru,
- wszystkie elementy wyposażenia korytarzy ogólnodostępnych muszą nosić cechy i nosić wymogi trudnopalności,
- dostarczenie aktualnych aprobat technicznych oraz innych dokumentów normujących wprowadzenie wyrobów do obrotu i stosowania,
- wszystkie dostarczane produkty (meble, krzesła, kanapy, itd.) muszą zawierać oryginalne opakowania fabryczne z nazwą producenta i podanym symbolem dostarczanego produktu.

## 2 WYKOŃCZENIE I WYPOSAŻENIE

1	PRZEDSIONEK	1,5 m <sup>2</sup>
Podłoga	– PCV homogeniczne z rolki na klej. Kolor wg. rys. nr A-4	
Cokół	– PCV z rolki wywinięte na ścianę h=15cm, odbój wg. rys. A-5,	
Ściany	- ściany i sufit malowanie emulsyjne, wg. rys. A-5,	
Wyposażenie:	- wycieraczka metal zagłębiona 90x90x2 cm. - oświetlenie sufitowe, - drzwi 2x AL półtora skrzydłowe, wzmocnione z naświetlem, szklenie bezpieczne P4 zespolone rys A-8,	
2	KORYTARZ WEJŚCIOWY	5,05 m <sup>2</sup>
Podłoga	– PCV homogeniczne z rolki na klej. Kolor wg. rys. nr A-4	
Cokół	– PCV z rolki wywinięte na ścianę h=15cm, odbój wg. rys. A-5,	
Ściany	- ściany i sufit malowanie emulsyjne, wg. rys. A-5,	
Wyposażenie:	- grzejnik c.o. - oświetlenie sufitowe	

<b>3</b>	<b>HOL</b>	<b>13,67 m<sup>2</sup></b>
Podłoga	– PCV homogeniczne z rolki na klej. Kolor wg. rys. nr A-4	
Cokół	– PCV z rolki wywinięte na ścianę h=15cm, odbój wg. rys. A-5,	
Ściany	- ściany i sufit malowanie emulsyjne, wg. rys. A-5,	
Wyposażenie:	<ul style="list-style-type: none"> <li>- grzejnik c.o. wymiana na cienkościenny pionowy,</li> <li>- oświetlenie sufitowe + wewnątrz świetlika,</li> <li>- świetlik do wymiany rys. A-7,</li> <li>- krzesła do poczekalni szt.2</li> <li>- wieszak wolnostojący,</li> </ul>	
<b>4</b>	<b>REJESTRACJA</b>	<b>3,84 m<sup>2</sup></b>
Podłoga	– PCV homogeniczne z rolki na klej. Kolor wg. rys. nr A-4	
Cokół	– PCV z rolki wywinięte na ścianę h=15cm, odbój wg. rys. A-5,	
Ściany	- ściany i sufit malowanie emulsyjne, wg. rys. A-5,	
Wyposażenie:	<ul style="list-style-type: none"> <li>- oświetlenie sufitowe,</li> <li>- lada łukowa wg. rys. A-6 i A-6a,</li> <li>- 5x szafki kartotekowe,</li> <li>- fotel obrotowy,</li> </ul>	
<b>5</b>	<b>POCZEKALNIA</b>	<b>12,56 m<sup>2</sup></b>
Podłoga	– PCV homogeniczne z rolki na klej. Kolor wg. rys. nr A-4	
Cokół	– PCV z rolki wywinięte na ścianę h=15cm, odbój wg. rys. A-5,	
Ściany	- ściany i sufit malowanie emulsyjne, wg. rys. A-5,	
Wyposażenie:	<ul style="list-style-type: none"> <li>- oświetlenie sufitowe,</li> <li>- krzesła szt.10,</li> <li>- wieszak naścienny,</li> </ul>	
<b>6</b>	<b>KORYTARZ</b>	<b>8,64 m<sup>2</sup></b>
Podłoga	– PCV homogeniczne z rolki na klej. Kolor wg. rys. nr A-4	
Cokół	– PCV z rolki wywinięte na ścianę h=15cm, odbój wg. rys. A-5,	
Ściany	- ściany i sufit malowanie emulsyjne, wg. rys. A-5,	
Wyposażenie:	<ul style="list-style-type: none"> <li>- oświetlenie sufitowe,</li> <li>- krzesła szt.5,</li> <li>- wieszak naścienny,</li> </ul>	
<b>7</b>	<b>GABINET ZABIEGOWY</b>	<b>10,06 m<sup>2</sup></b>
Podłoga	– PCV homogeniczne z rolki na klej. Kolor wg. rys. nr A-4	
Cokół	– PCV z rolki wywinięte na ścianę h=15cm, odbój wg. rys. A-5,	
Ściany	- ściany i sufit malowanie emulsyjne, wg. rys. A-5,	
Wyposażenie:	<ul style="list-style-type: none"> <li>- biurko lekarskie + fotel,</li> <li>- szafki stojące + szafki wiszące zamykane na klucz,</li> <li>- glazura między szafkami,</li> <li>- umywalka + zlewozmywak,</li> <li>- dozownik środków dezynfekcyjnych,</li> <li>- dozownik mydła w płynie,</li> <li>- dozownik ręczników jednorazowych,</li> <li>- pojemnik na odpady,</li> <li>- kozetka,</li> <li>- oświetlenie sufitowe,</li> <li>- krzesła szt.2,</li> <li>- taboret obrotowy,</li> <li>- mobilna lampa zabiegowa</li> </ul>	

<b>8</b>	<b>PUNKT POBRAŃ KRWI</b>	<b>8,83 m<sup>2</sup></b>
Podłoga	– PCV homogeniczne z rolki na klej. Kolor wg. rys. nr A-4	
Cokół	– PCV z rolki wywinięte na ścianę h=15cm, odbój wg. rys. A-5,	
Ściany	- ściany i sufit malowanie emulsyjne, wg. rys. A-5,	
Wyposażenie:	<ul style="list-style-type: none"> <li>- biurko lekarskie + fotel,</li> <li>- szafki stojące + szafki wiszące zamykane na klucz,</li> <li>- glazura między szafkami,</li> <li>- umywalka + zlewozmywak,</li> <li>- chłodziarka wbudowana w szafkę stojącą z podtrzymaniem UPS,</li> <li>- dozownik środków dezynfekcyjnych,</li> <li>- dozownik mydła w płynie,</li> <li>- dozownik ręczników jednorazowych,</li> <li>- pojemnik na odpady,</li> <li>- oświetlenie sufitowe,</li> <li>- krzesło,</li> <li>- fotel pobierania krwi,</li> <li>- taboret obrotowy,</li> </ul>	
<b>9</b>	<b>POKÓJ SOCJALNY</b>	<b>8,06 m<sup>2</sup></b>
Podłoga	– PCV homogeniczne z rolki na klej. Kolor wg. rys. nr A-4	
Cokół	– PCV z rolki wywinięte na ścianę h=15cm, odbój wg. rys. A-5,	
Ściany	- ściany i sufit malowanie emulsyjne, wg. rys. A-5,	
Wyposażenie:	<ul style="list-style-type: none"> <li>- oświetlenie sufitowe,</li> <li>- krzesła szt.6,</li> <li>- stół 70x160,</li> <li>- szafki pod oknami ze zlewozmywakiem +czajnik + kuchenka mikrofalowa, chłodziarka i kosz na odpady pod blatem,</li> <li>- szafa pracownicza 45x120 cm dwuskrzydłowa z przegrodami,</li> </ul>	
<b>10</b>	<b>GABINET LEKARSKI INTERNISTYCZNY</b>	<b>13,07 m<sup>2</sup></b>
Podłoga	– PCV homogeniczne z rolki na klej. Kolor wg. rys. nr A-4	
Cokół	– PCV z rolki wywinięte na ścianę h=15cm, odbój wg. rys. A-5,	
Ściany	- ściany i sufit malowanie emulsyjne, wg. rys. A-5,	
Wyposażenie:	<ul style="list-style-type: none"> <li>- biurko lekarskie + fotel,</li> <li>- szafki stojące + szafki wiszące zamykane na klucz,</li> <li>- glazura między szafkami,</li> <li>- umywalka,</li> <li>- dozownik środków dezynfekcyjnych,</li> <li>- dozownik mydła w płynie,</li> <li>- dozownik ręczników jednorazowych,</li> <li>- pojemnik na odpady,</li> <li>- kozetka,</li> <li>- oświetlenie sufitowe,</li> <li>- krzesła szt.2,</li> <li>- waga lekarska,</li> <li>- szafa ubraniowa 45x120 cm dwuskrzydłowa,</li> </ul>	
<b>11</b>	<b>WC INWALIDZKI + DAMSKI</b>	<b>4,58 m<sup>2</sup></b>
Podłoga	– gres mat szary	
Cokół	– gres mat szary h=10cm	
Ściany	- glazura jasno bezowa do wys. H=205 m, wyżej ściany i sufit malowanie emulsyjne,	
Wyposażenie:	- sedes inwalidzki z pochwyty,	

	<ul style="list-style-type: none"> <li>- umywalka inwalidzka,</li> <li>- dozownik środków dezynfekcyjnych,</li> <li>- dozownik mydła w płynie,</li> <li>- dozownik ręczników jednorazowych,</li> <li>- pojemnik na odpady,</li> <li>- lustro inwalidzkie pochylane,</li> <li>- oświetlenie sufitowe,</li> <li>- ogrzewanie elektryczne,</li> <li>- system przywoławczy,</li> </ul>	
<b>12</b>	<b>GABINET LEKARSKI INTERNISTYCZNY</b>	<b>12,78 m<sup>2</sup></b>
Podłoga	– PCV homogeniczne z rolki na klej. Kolor wg. rys. nr A-4	
Cokół	– PCV z rolki wywinęte na ścianę h=15cm, odbój wg. rys. A-5,	
Ściany	- ściany i sufit malowanie emulsyjne, wg. rys. A-5,	
Wyposażenie:	<ul style="list-style-type: none"> <li>- biurko lekarskie + fotel,</li> <li>- szafki stojące + szafki wiszące zamykane na klucz,</li> <li>- glazura między szafkami,</li> <li>- umywalka,</li> <li>- dozownik środków dezynfekcyjnych,</li> <li>- dozownik mydła w płynie,</li> <li>- dozownik ręczników jednorazowych,</li> <li>- pojemnik na odpady,</li> <li>- kozetka,</li> <li>- oświetlenie sufitowe,</li> <li>- krzesła szt.2,</li> <li>- waga lekarska,</li> <li>- szafa ubraniowa 45x120 cm dwuskrzydłowa,</li> </ul>	
<b>13</b>	<b>GABINET ZABIEGOWY PEDIATRYCZNY</b>	<b>12,69 m<sup>2</sup></b>
Podłoga	– PCV homogeniczne z rolki na klej. Kolor wg. rys. nr A-4	
Cokół	– PCV z rolki wywinęte na ścianę h=15cm, odbój wg. rys. A-5,	
Ściany	- ściany i sufit malowanie emulsyjne, wg. rys. A-5,	
Wyposażenie:	<ul style="list-style-type: none"> <li>- biurko lekarskie + fotel,</li> <li>- szafki stojące + szafki wiszące zamykane na klucz,</li> <li>- glazura między szafkami,</li> <li>- umywalka + zlewozmywak,</li> <li>- chłodziarka wbudowana w szafkę stojącą z podtrzymaniem UPS,</li> <li>- dozownik środków dezynfekcyjnych,</li> <li>- dozownik mydła w płynie,</li> <li>- dozownik ręczników jednorazowych,</li> <li>- pojemnik na odpady,</li> <li>- kozetka,</li> <li>- oświetlenie sufitowe,</li> <li>- krzesła szt.2,</li> <li>- taboret obrotowy,</li> <li>- przewijak,</li> <li>- waga lekarska,</li> <li>- mobilna lampa zabiegowa,</li> </ul>	
<b>14</b>	<b>GABINET LEKARSKI PEDIATRYCZNY</b>	<b>20,29 m<sup>2</sup></b>
Podłoga	– PCV homogeniczne z rolki na klej. Kolor wg. rys. nr A-4	
Cokół	– PCV z rolki wywinęte na ścianę h=15cm, odbój wg. rys. A-5,	
Ściany	- ściany i sufit malowanie emulsyjne, wg. rys. A-5,	
Wyposażenie:	<ul style="list-style-type: none"> <li>- biurko lekarskie + fotel,</li> </ul>	

	<ul style="list-style-type: none"> <li>- szafki stojące + szafki wiszące zamykane na klucz,</li> <li>- glazura między szafkami,</li> <li>- umywalka + zlewozmywak,</li> <li>- dozownik środków dezynfekcyjnych,</li> <li>- dozownik mydła w płynie,</li> <li>- dozownik ręczników jednorazowych,</li> <li>- pojemnik na odpady,</li> <li>- kozetka,</li> <li>- przewijak,</li> <li>- oświetlenie sufitowe,</li> <li>- krzesła,</li> <li>- taboret obrotowy,</li> <li>- waga lekarska,</li> <li>- szafa ubraniowa 45x120 cm dwuskrzydłowa,</li> </ul>	
<b>14a</b>	<b>PRZEDSIONEK</b>	<b>2,67 m<sup>2</sup></b>
Podłoga	– PCV homogeniczne z rolki na klej. Kolor wg. rys. nr A-4	
Cokół	– PCV z rolki wywinięte na ścianę h=15cm,	
Ściany	- ściany i sufit malowanie emulsyjne, wg. rys. A-5,	
Wyposażenie:	<ul style="list-style-type: none"> <li>- oświetlenie sufitowe,</li> <li>- wieszak naścienny,</li> </ul>	
<b>15</b>	<b>POMIESZCZENIE PORZĄDKOWE</b>	<b>1,66 m<sup>2</sup></b>
Podłoga	– gres mat szary	
Cokół	– gres mat szary h=10cm	
Ściany	- glazura jasno bezowa do wys. H=205 m, wyżej ściany i sufit malowanie emulsyjne,	
Wyposażenie:	<ul style="list-style-type: none"> <li>- umywalka,</li> <li>- dozownik mydła w płynie,</li> <li>- dozownik ręczników jednorazowych,</li> <li>- pojemnik na odpady,</li> <li>- złączka do węża,</li> <li>- kratka ściekowa istniejąca,</li> <li>- oświetlenie sufitowe,</li> <li>- półki na środki czystościowe,</li> </ul>	
<b>16</b>	<b>WC DAMSKI + DZIECI</b>	<b>4,62 m<sup>2</sup></b>
Podłoga	– gres mat szary	
Cokół	– gres mat szary h=10cm	
Ściany	- glazura jasno bezowa do wys. H=205 m, wyżej ściany i sufit malowanie emulsyjne,	
Wyposażenie:	<ul style="list-style-type: none"> <li>- sedesy,</li> <li>- umywalka,</li> <li>- lustro,</li> <li>- dozownik mydła w płynie,</li> <li>- dozownik ręczników jednorazowych,</li> <li>- pojemnik na odpady,</li> <li>- złączka do węża,</li> <li>- kratka ściekowa istn.</li> <li>- oświetlenie sufitowe,</li> <li>- ogrzewanie elektryczne,</li> </ul>	
<b>17</b>	<b>WC MĘSKI</b>	<b>4,66 m<sup>2</sup></b>
Podłoga	– gres mat szary	




Cokół	– gres mat szary h=10cm
Ściany	- glazura jasno bezowa do wys. H=205 m, wyżej ściany i sufit malowanie emulsyjne,
Wyposażenie:	<ul style="list-style-type: none"> <li>- sedes,</li> <li>- umywalka,</li> <li>- lustro,</li> <li>- pisuar,</li> <li>- dozownik mydła w płynie,</li> <li>- dozownik ręczników jednorazowych,</li> <li>- pojemnik na odpady,</li> <li>- złączka do węża,</li> <li>- kratka ściekowa istn.</li> <li>- oświetlenie sufitowe,</li> <li>- ogrzewanie elektryczne,</li> </ul>
<b>RAZEM</b>	
<b>Puż = 148,91 m<sup>2</sup></b>	


UWAGA;





Kolorystyka ścian, podłóg, mebli do ustalenia z zamawiającym.

Tabliczki informacyjne przymocować przy każdych drzwiach.

### 3 ZETAWIENIE WYPOSAŻENIA

PRZYKŁAD	OPIS	ILOŚĆ SZTUK
 <small>FOTEL LEKARSKI</small>	Fotel obrotowy z oparciem na kółkach – Bc Fotel obrotowy z podłokietnikami PCV, oparcie i siedzisko tapicerowane eco-skórą, podstawa chromowana. Obciążenie krzesła do 150 kg, kółka dostosowane do podłóg PCV, wymiary: szer. 69,5cm, gł. 72,0 cm, wys. 97-114 cm; kolorystyka do uzgodnienia z zamawiającym.	7

 <p>taboret obrotowy</p>	<p>Taboret obrotowy na kółkach – Ba</p> <ul style="list-style-type: none"> <li>- chromowana konstrukcja,</li> <li>-dodatkowo wyposażoną w chromowany podnóżek oraz kółka</li> <li>-siłownik gazowy umożliwia regulację wysokości siedziska od 60 do 78 cm.</li> <li>-siedzisko obite jest materiałem skóropodobnym o wysokich parametrach wytrzymałościowych,</li> <li>- kolorystyka do uzgodnienia z zamawiającym.</li> </ul>	<p>3</p>
 <p>krzesło do poczekalni</p>	<p>Krzesła do poczekalni.</p> <p>Krzesło - konstrukcja chromowana siedzisko szeroki kubeł wykonany z tworzywa sztucznego;</p> <p>wym. s=59,5cm, h=78,0cm, gł. 56,0cm</p> <ul style="list-style-type: none"> <li>- kolorystyka do uzgodnienia z zamawiającym.</li> </ul>	<p>35</p>
 <p>Stanowisko do pobierania krwi</p>	<p>Stanowisko do pobierania krwi jest prostym i praktycznym rozwiązaniem ułatwiającym sprawne przeprowadzenie zabiegu iniekcji, zarówno na prawym jak i lewym przedramieniu. Istnieje możliwość zmiany położenia podłokietnika o kąt 180o, oraz zmiany położenia siedziska zintegrowanego z oparciem o 90o. Wysokość podłokietnika można dostosować do wzrostu pacjenta.</p> <ul style="list-style-type: none"> <li>- kolorystyka do uzgodnienia z zamawiającym.</li> </ul>	<p>1</p>
 <p>KOZETKA LEKARSKA</p>	<p>Kozetka lekarska- przeznaczona jest do przeprowadzania badań lekarskich oraz wykonywania drobnych zabiegów medycznych.</p> <p>Szeroki blat oraz regulowany podglówek. Wykręcana stopka w jednej z nóg kozetki pozwala na poziomowanie jej na nierównej powierzchni. Konstrukcja wykonana jest ze stali pokrytej farbą proszkową. Blat obity jest materiałem skóropodobnym. Konstrukcja stalowa w standardzie malowana jest proszkowo w kolorze białym.</p> <ul style="list-style-type: none"> <li>- kolorystyka do uzgodnienia z zamawiającym.</li> </ul>	<p>6</p>

 <p>460 x 1650 x 620 metalowa szafa kartotekowa: szara</p>	<p>Szafa kartotekowa; metalowa, szary lakier, wymiary 46x62x163 cm. Pięcioszufladowa szafa przystosowana do przechowywania kopert formatu B-5 w poziomie (jeden rząd kopert w szufladzie). Wykonana jest z blachy czarnej o grubości 0,6 mm - 2,0 mm, malowana farbami proszkowymi (epoksydowo-poliestrowymi) w kolorze RAL 7035. Szuflady przesuwają się po prowadnicach teleskopowych z blokadą zabezpieczającą przed wypadnięciem. Całość zamykana jednym centralnym zamkiem. Maksymalne obciążenie prowadnic szuflady: 45kg. Szafa posiada blokadę pozwalającą na wysunięcie tylko jednej szuflady, co zachowuje jej stabilność. Mebel przeznaczony do stosowania w jednostkach służby zdrowia, szpitalach, gabinetach lekarskich.</p>	12
 <p>stół do badania niemowląt</p>	<p>Stół przeznaczony jest do przewijania niemowląt, ubierania, przeprowadzania zabiegów pielęgnacyjnych. Podstawa stolika, wykonana ze stalowych rur zapewnia wytrzymałość, stabilność oraz estetykę. Przewijak wyposażony jest w stopkę umożliwiającą poziomowanie na nierównej powierzchni. -Wysokość całkowita:910mm -Wysokość leża:800mm -Głębokość:680mm -Szerokość:860mm - kolorystyka do uzgodnienia z zamawiającym</p>	2
 <p>BIURKO KĄTOWE - PRAWY LUB LEWE</p>	<p>Biurko kątowe z pomocnikiem prawym lub lewym. Biurko z płyty meblowej (zabudowa boki i tył) wysokość 73cm Błat - wykonany z płyty 2x18 mm oklejony obrzeżem PCV 2 mm, wraz z przepustem kablowym. - kolorystyka do uzgodnienia z zamawiającym. Stelaż - wykonany z profili stalowych, lakier proszkowy kolor szary.</p>	6
	<p>Stół kuchenny z płyty meblowej, na czterech nogach, wym. 70x160x74 cm.</p>	1
	<p>Lampa zabiegowa jezdna bezcieniowa; 5 projektorów led temp. barwowa 4750 oK, śr. kopuły świetlnej min. 200mm</p>	2
	Waga lekarska	3
	Wieszak naścienny metalowy,	3

	na odzież wierzchnią dla pacjentów.	
	Szafa ubraniowa 45x120 cm dzielona na dwie części z dolną lub górną półką.	4
	Wieszak wolnostojący w holu	1
	Wizytówka na drzwi z grawerowaną tabliczką Do uzgodnienia z inwestorem.	14

W uzupełnieniu projektu określono parametry techniczne dla wymiany grzejników żeliwnych na nowe grzejniki cienkościenne:

Wyszków przychodnia Sowińskiego instalacja CO  
dobór grzejników

nr pom	pomieszczenie	powierzchnia m2	Wysokość m	Kubatura m3	ilość osób	min. wymiana pow 1 /h	delta t	ilość grzej	grzejnik	Q W
1	Przedśionek	1,5	3,77	5,66		1	40	0	kurtyna elektr	
2	Korytarz	5,06	3,77	19,08	3	1	40	1	HV20 600x700x102	760
3	Hol	13,26	3,77	49,99	3	1	40	1	HV30 900x600x152	1241
4	Rejestracja	3,95	3,77	14,89	4	2	40	0		
5	Poczekalnia	12,56	3,77	47,35	4	2	40	1	HV30 600x600x152	906
6	Korytarz	8,62	3,77	32,50		1	40	1	HV20 600x700x102	760
7	Gabinet Zabiegowy	10,06	3,77	37,93	3	2	42	1	HV30 600x600x152	906
8	Pokój Pobrań Krwi	8,83	3,77	33,29	2	2	42	1	HV30 600x600x152	906
9	Pokój Socjalny	8,06	3,77	30,39	4	2	40	1	HV20 900x600x102	910
10	Gab. Lekarski Intern.	13,07	3,77	49,27	2	2	42	1	HV30 600x600x152	906
11	WC Niepełnospr.	4,58	3,77	17,27	100m3/h		42		grzejnik elektr	
12	Gab. Lekarski Intern.	12,78	3,77	48,18	2	2	42	2	HV20 600x500x102	1086
13	Gab. Zbiegowy Pediatr.	12,68	3,77	47,80	3	2	42	1	HV30 600x600x152	906
14	Gab. Lekarski Pediatr.	20,29	3,77	76,49	3	2	42	2	HV30 600x600x152	1812
14a	Przedśionek	2,67	3,77	10,07				0		
15	Pom. Porządkowe	1,66	3,77	6,26				0		
16	WC Damski	4,62	3,77	17,42	100m3/h		42		grzejnik elektr	
17	WC Męski	4,66	3,77	17,57	100m3/h		42		grzejnik elektr	
	suma	148,91								11099

Opracowanie;

mgr inż. arch. Juliusz Marcinowski

styczeń 2024r